



JAVNA AGENCIJA
REPUBLIKE SLOVENIJE
ZA VARNOST PROMETA


SKUPAJ ZA
VEČJO VARNOST



Vozniki



Vozila



Varnost



Preventiva

Spomladanske akcije

Klavdija Merc, univ. dipl. pol.

AVP SPV

Rogaška Slatina, 22. 3. 2012



JAVNA AGENCIJA
REPUBLIKE SLOVENIJE
ZA VARNOST PROMETA

PASAVČEK

Red Je Vedno Pas Pripet



OSNOVNI NAMEN





Vozniki

Spodbujanje pravilne uporabe otroških varnostnih sedežev



Vozila

- Izhodišča: uporaba OVS relativno nizka
- CILJ:  vedno na vsaki vožnji in na vseh sedežih v vozilih
- otroci najbolj ogroženi kot potniki v vozilih
- otroci zelo motivirani za učenje in upoštevanje pravil



Varnost

- OBLIKOVANJE NAVADE
- starši motivirani za varnost otrok
- varnostni pas – področje v okviru Nacionalnega programa varnosti cestnega prometa



Preventiva



Do sedaj v 6 letih ...

- Skupno sodelovalo **6.412 vrtčevskih skupin in oddelkov prve triade osnovne šole**
- Aktivno vključenih skoraj **94.450 otrok, 8.469 učiteljev in vzgojiteljev**, posredno cca. **139.000 staršev**
- Za nagradice zagotovljenih **75.000 figuric pasavčkov, 36.000 gumijastih zapestnic, 20.000 obeskov, 10.000 obešank za avto** ter **60.000 priznanj** za sodelovanje
- pripetost otrok **narasla s 53,7 % pred** začetkom izvajanja projekta Pasavček v letu 2005 **na približno 80 % v letu 2010**
- izvedli skupno **preko 600 prireditev in dogodkov Pasavček**
- Izvedena **8 posebnih izobraževanj** za učitelje in vzgojitelje, udeležilo skoraj **800 učiteljev in vzgojiteljev**,
- izdali smo **strokovni priročnik** za izvajanje aktivnosti v 5.000 izvodih





JAVNA AGENCIJA
REPUBLIKE SLOVENIJE
ZA VARNOST PROMETA

LETOS

SKUPAJ ZA
VEČJO VARNOST




Vozniki

- prijavljenih: 1.070 oddelkov oz. skupin



Vozila

- Od tega 516 iz osnovnih šol, ter 549 iz vrtcev



Varnost

- Skupno **21.373** otrok

- Preko 2.800 strokovnih delavcev



Preventiva

- iz 126 slovenskih občin



Demo sedeži

- od **januarja do aprila 2012** menjajo lokacije ter potujejo po šolah in vrtcih
- kroži **5 demo sedežev** s kompletom otroških varnostnih sedežev
- s sedeži upravljajo sami vzgojitelji in učitelji, ki so se udeležili uvodnega izobraževanja in s tem pridobili potrebna znanja za demonstracijske prikaze pravilne uporabe
- sedež ostane na posamezni lokaciji nekaj dni za prikaz pravilnega pripenjanja otrok staršem
- zaokrožili po **62 vrtcih in šolah** z enotami in podružnicami




Zaključek projekta

- **trenutno po šolah potekajo zaključne aktivnosti projekta Pasavček**
- **16. april 2012** - rok za oddajo končnega poročila o izvedenih aktivnostih
- **28. 5. – 3. 6. 2012** - dodatne aktivnosti v projektih kot podpora akciji Varnostni pas Pripni svoje življenje!, spremljanje pripetosti s strani otrok
- **Maj, junij 2012** - pregled končnih poročil in izbor, nagradice in priznanja za sodelujoče otroke ter potrdila o sodelovanju za učitelje in vzgojitelje



Pasavček pravi:

Red
je
vedno
pas
pripet!





Starejši v prometu




Vozniki

- Starejši so v prometu ena izmed *najbolj ogroženih skupin* udeležencev



Vozila

- Pomembno je ohranjanje **mobilnosti** in hkrati **varnosti!**



Varnost

- Vabimo vas, da organizirate **dogodke** na lokalni ravni za starejše → (mi vam priskrbimo gradiva in pripravimo ppt, vi organizirate in izvedete preventivno srečanje)



Preventiva



Starejši v prometu




Vozniki

- Ciljne skupine so: **starejši kolesarji, starejši pešci** ter tudi **starejši vozniki**



Vozila

- Trajanje akcij je vezano na akciji **kolesar** (april in junij) in **Bodi preViden** (februar in oktober)



Varnost

- Kratko poročilo, → mi naredimo novičko, jo objavimo na naši spletni strani in obvestimo medije



Preventiva



Starejši v prometu

- pešci -




Vozniki

- Primer za pešce: kratko predavanje in odmor, nato ogled kritičnih točk, kje naj hodijo ob cesti, ker lokalni SPV najbolj veste, kje je treba biti še posebej pozoren v vašem kraju



Vozila

- Opozarjanje pešcev, naj prečkajo cesto izključno na prehodih (semaforiziranih) za pešce
- Zavedanje svojih zmožnosti



Varnost

- Uporaba odsevnih teles



Preventiva



Starejši v prometu - kolesarji -




Vozniki

- Primer za kolesarje: kratek tečaj za kolesarje, v sodelovanju z mentorjem prometne vzgoje



Vozila

- Najprej predavanje, nato trening vožnje kolesa (naredijo poligon, starejši poskusijo malce za ravnotežje)



Varnost

- Zavedanje morebitnih zmanjšanih sposobnosti (sluh, vid)

- Možnosti: sodelovanje s 3. univerzo v okviru Lifecycle-a



Preventiva

- Lani zelo dober primer, g. Zvone Milkovič SPV MOL, več v nadaljevanju



JAVNA AGENCIJA
REPUBLIKE SLOVENIJE
ZA VARNOST PROMETA


SKUPAJ ZA
VEČJO VARNOST 



Vozniki



Vozila



Varnost



Preventiva

HVALA ZA
POZORNOST!